

ГБДОУ детский сад №45 Невского района Санкт-Петербурга

Проект по ранней профориентации «Врач-хирург»



Подготовили

Михайлова Мария Петровна, воспитатель

Елистратова Светлана Ивановна, воспитатель

Егорова Любовь Алексеевна, учитель- логопед

Грешникова Ольга Леонидовна, учитель- дефектолог

Итоговая презентация 01.10.2023 – 31.05.2024

Актуальность

В дошкольном образовательном учреждении формирование представлений воспитанников о мире профессий человека не всегда осуществляется в достаточной мере целенаправленно и систематически, а понятие «ранняя профессиональная ориентация» в настоящее время подвергается критике со стороны ведущих практиков России в области дошкольного образования.

По нашему мнению, развитие личности ребёнка-дошкольника неразрывно связано с накоплением познавательного опыта во многих сферах деятельности человека. Поэтому знакомство воспитанников дошкольного возраста с трудом профессий рассматривается нами как оно из сторон развития познавательной активности ребёнка.

В старшем дошкольном возрасте представления ребёнка о профессиях ограничены достаточно небогатым жизненным опытом – он знает о работе мамы и папы, воспитателя, профессиях летчика, водителя, продавца и еще немногих. Знания эти порой ограничены и поверхностны.

Однако ориентация в безграничном мире человеческих занятий является важнейшим звеном социальной адаптации ребенка.

Важность профессий медицинского профиля для развития в ребенке гуманности, человеколюбия неоспоримы. А. П. Чехов говорил: «Профессия врача - это подвиг. Она требует чистоты души и помыслов. Надо быть ясным умственно, чистым нравственно и опрятным физически».

Важно дать понять детям, что врач - добрый и милосердный, потому что дело, которым он занимается, облегчает страдания больного и спасает его от смерти. Нужно научить детей относиться врачам с уважением. Врач, педиатр, хирург, медицинская сестра, санитарка – это профессии, с которыми можно знакомить ребенка дошкольного возраста.

Цель проекта

- ▶ Формирование интереса к профессии врача (хирурга) посредством ознакомления дошкольников с трудом сотрудников медицинских учреждений.

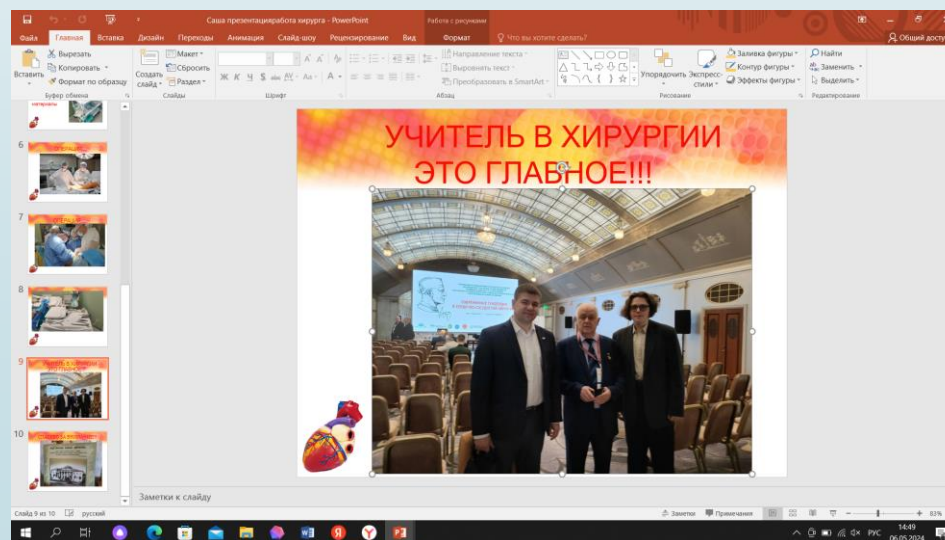
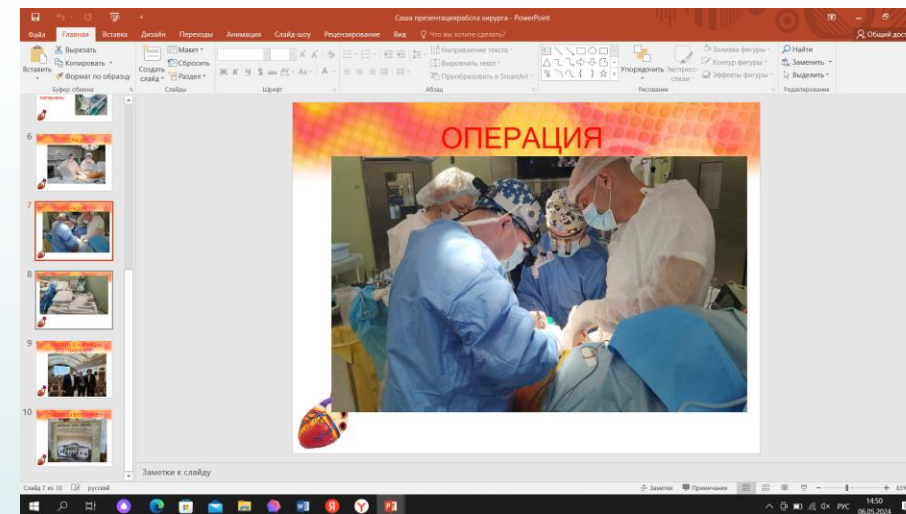
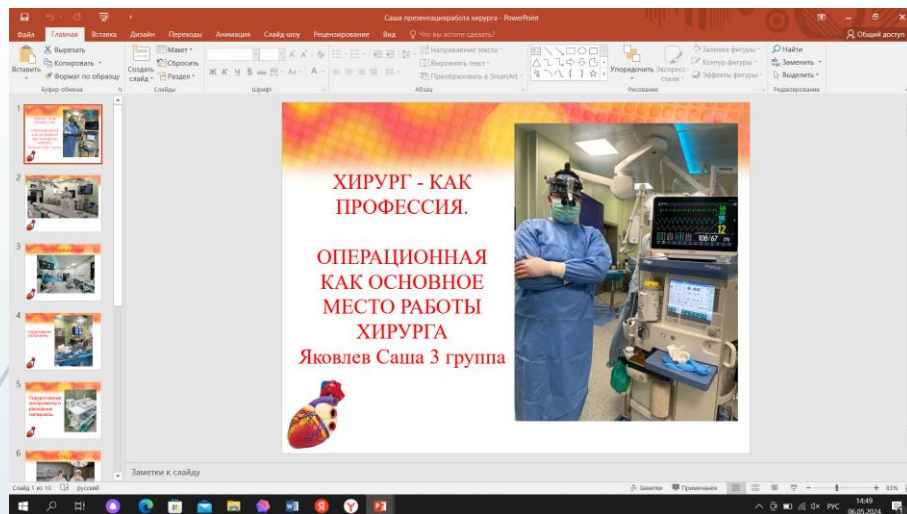



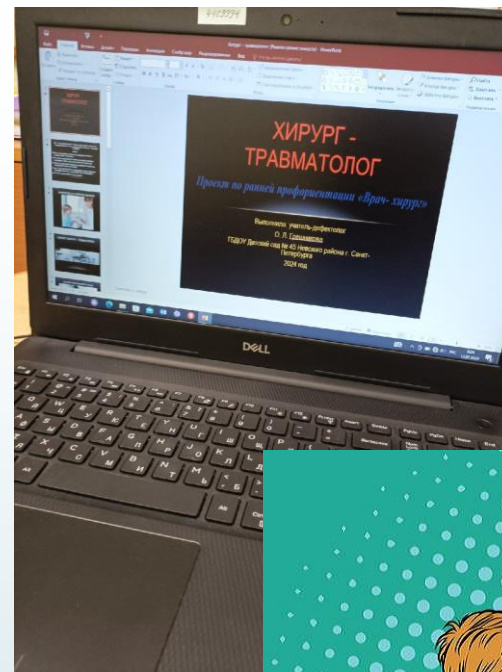
Задачи

- Обогащать представления о медицинских профессиях, конкретно о профессии хирург.
- Научить различать функциональные обязанности врача и медсестры. Формировать интерес к деятельности медицинских работников.
- Обогащать словарный запас посредством ознакомления с предметами, необходимыми в медицинской работе.
- Создать условия для закрепления представлений о трудовых действиях, совершаемых взрослыми, о результатах труда, об оборудовании.
- Воспитывать чувство уважения к труду взрослых, желание



Ознакомление с профессией хирург





Хирург должен уметь шить



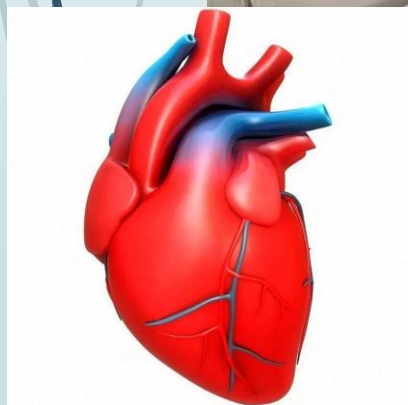


Консилиум






Подготовка к операции





Операция на сърдце



Операция прошла успешно



Интерны



С Олюшкой опять беда...

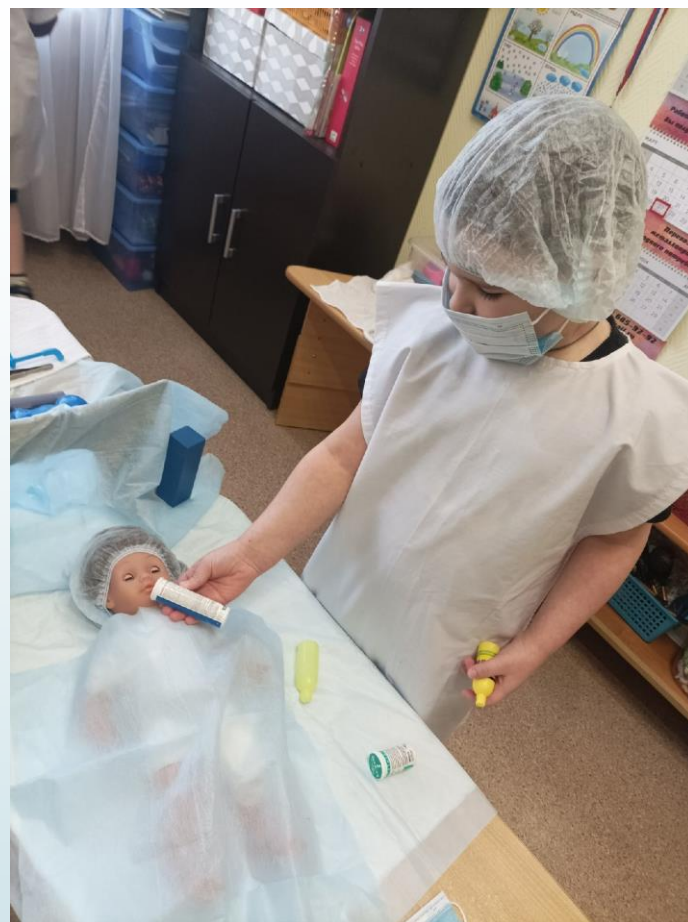


Следующая операция. Реплантация — хирургическое приживление отделинной от организма конечности или её части, противоположна ампутации.











Хирург-стоматолог

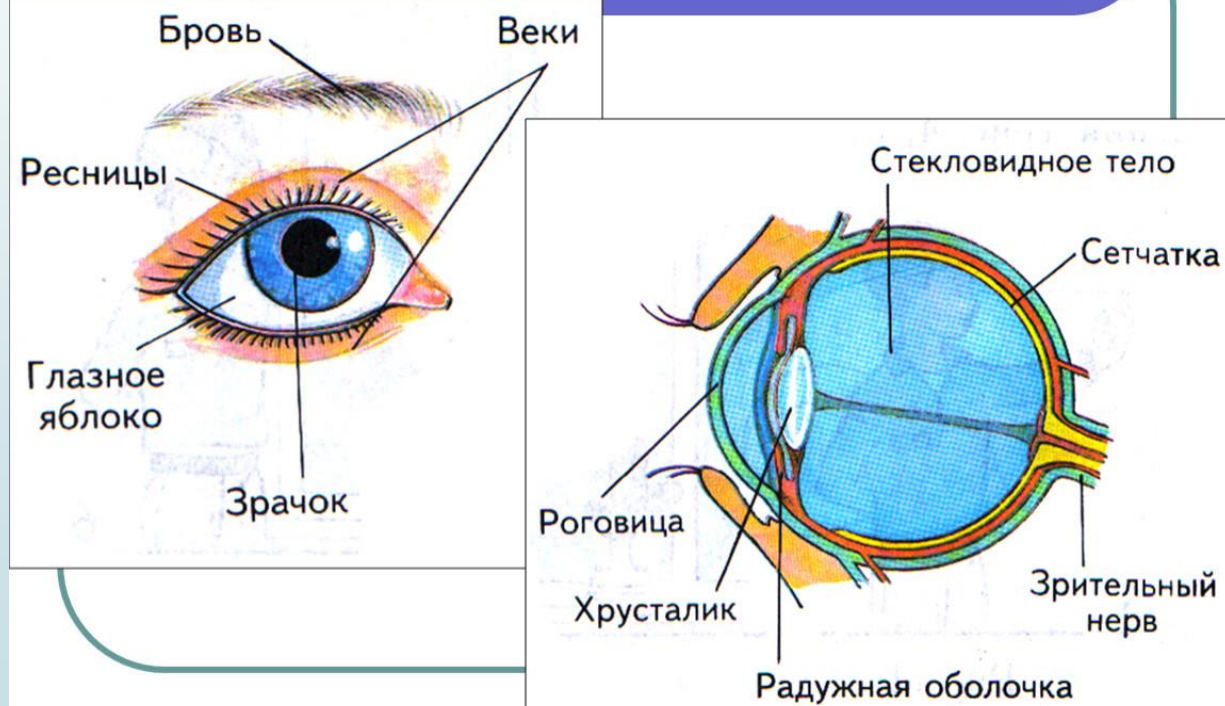




Хирург-офтальмолог



Строение глаза





Пластический хирург

пластический хирург - PowerPoint

Файл Главная Вставка Дизайн Переходы Анимация Слайд-шоу Рецензирование Вид Что вы хотите сделать? Общий доступ

Вставить Вырезать Копировать Создать слайд Раздел - буфер обмена

Макет - Сбросить -

Ж К Ч S abv AV - Aa - A -

Направление текста - Выровнить текст - Преобразовать в SmartArt -

Упорядочить Экспресс-стили -

Заливка фигуры - Контур фигуры - Эффекты фигуры -

Найти - Заменить - Выделить -

1 ПЛАСТИЧЕСКИЙ ХИРУРГ

2 ПЛАСТИЧЕСКИЙ ХИРУРГ

3 ЧТОБЫ СТАТЬ ПЛАСТИЧЕСКИМ ХИРУРГОМ, НУЖНО:

4 ЧТО ДЕЛАЕТ ПЛАСТИЧЕСКИЙ ХИРУРГ?

5 ОСОБЕННОСТИ ПРОФЕССИИ

6 ВОСПИТАТЕЛЬНОСТЬ

Заметки к слайду

Слайд 1 из 9 русский

пластический хирург - PowerPoint

Файл Главная Вставка Дизайн Переходы Анимация Слайд-шоу Рецензирование Вид Что вы хотите сделать? Общий доступ

Вставить Вырезать Копировать Создать слайд Раздел - буфер обмена

Макет - Сбросить -

Ж К Ч S abv AV - Aa - A -

Направление текста - Выровнить текст - Преобразовать в SmartArt -

Упорядочить Экспресс-стили -

Заливка фигуры - Контур фигуры - Эффекты фигуры -

Найти - Заменить - Выделить -

1 ПЛАСТИЧЕСКИЙ ХИРУРГ

2 ПЛАСТИЧЕСКИЙ ХИРУРГ

3 ЧТОБЫ СТАТЬ ПЛАСТИЧЕСКИМ ХИРУРГОМ, НУЖНО:

4 ЧТО ДЕЛАЕТ ПЛАСТИЧЕСКИЙ ХИРУРГ?

5 ОСОБЕННОСТИ ПРОФЕССИИ

6 ВОСПИТАТЕЛЬНОСТЬ


Заметки к слайду

Слайд 3 из 9 русский

1. Окончить высшее медицинское учебное заведение.
2. После этого врача ожидает обучение в интернатуре по хирургии – это общая практическая специализация врача, которая длится 1 – 2 года и позволяет стать общим хирургом.
3. После этого врач-хирург поступает в ординатуру (там врачи получают свой «узкий профиль») по специальности «Пластическая хирургия» и через 2 года получает право осуществлять пластические операции.



Экстренная операция



Вывод

В процессе реализации проекта дети получили знания о профессии врача-хирурга; дети знают, что представляет собой эта профессия и чем занимается этот специалист, узнали что использует в своей работе (инструменты); узнали, что много других людей (других специальностей) помогают хирургу; выяснили, что слово «хирург» обобщающее, поскольку существует несколько разновидностей этой специальности: хирурги-травматологи; хирурги-кардиологи; нейрохирурги; пластические хирурги; офтальмохирурги; хирурги общей практики. При работе над проектом «Профессия хирург» дети с родителями сплотились и получили позитивные эмоции. Дети усвоили, что для того, чтобы стать хорошим врачом, нужно много плодотворно учиться.

